


A continuación podrá consultar los datos estadísticos recopilados por año, referentes a las Inspecciones presentadas en cada municipio o comunidad.

Estos datos han sido facilitados al Instituto de la Construcción de Castilla y León, por las Administraciones correspondientes para su divulgación en el Observatorio ITE.

1.- NÚMERO DE INSPECCIONES TOTALES PRESENTADAS

Consulte a partir del número de inspecciones previstas, las que están tramitadas o pendientes de tramitación.

| | |
|---|--------|
| ■ Nº TOTAL DEL PARQUE EDIFICATORIO DE LA CIUDAD..... | 72.923 |
| ■ Nº EDIFICIOS CON OBLIGACIÓN DE PASAR LA INSPECCIÓN TÉCNICA ESE AÑO..... | 22.571 |
| ■ Nº DE INSPECCIONES TRAMITADAS O REGISTRADAS EN ESE AÑO..... | 13.047 |
| ■ Nº DE INSPECCIONES PENDIENTES DE TRAMITACIÓN..... | 9.263 |

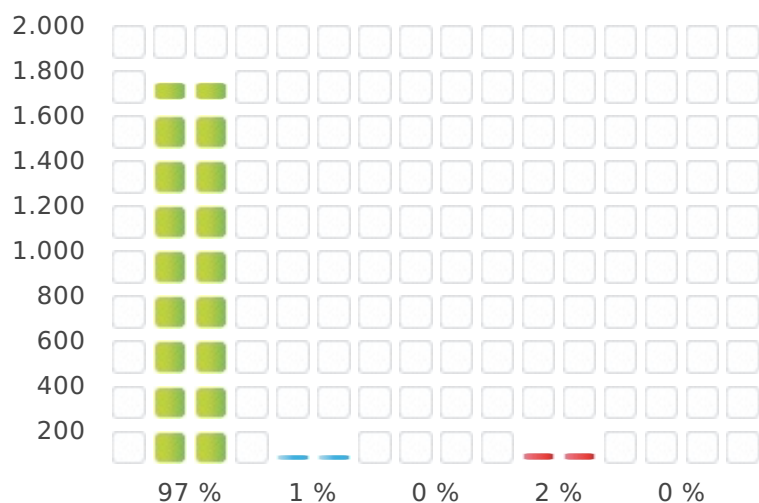


Fuente: ICCL. Instituto de la Construcción de Castilla y León

2.- ESTADÍSTICAS DEL MOTIVO DE REALIZAR LA INSPECCIÓN TÉCNICA

Consulte los motivos principales que han llevado a la realización de la inspección técnica.

| | |
|---|-------|
| ■ A REQUERIMIENTO DE LA ADMINISTRACIÓN..... | 1.697 |
| ■ COMO ACCIÓN SUBSIDIARIA DE LA ADMINISTRACIÓN..... | 18 |
| ■ COMO CONSECUENCIA DE UNA ITE DESFAVORABLE..... | 0 |
| ■ COMO INICIATIVA DEL PROPIETARIO..... | 32 |
| ■ OTROS..... | 0 |

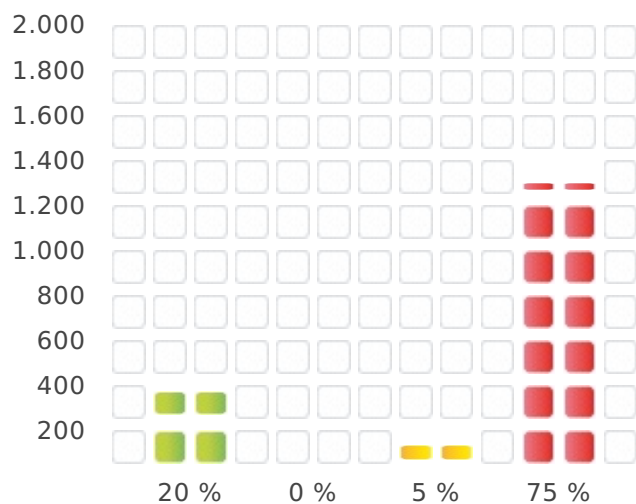


Fuente: ICCL. Instituto de la Construcción de Castilla y León

3.- ESTADÍSTICAS DEL RÉGIMEN JURÍDICO DE LA PROPIEDAD

Consulte el régimen jurídico de la propiedad de aquellas inspecciones presentadas.

| | |
|---|-------|
| ■ COMUNIDAD DE PROPIETARIOS..... | 333 |
| ■ MANCOMUNIDAD..... | 0 |
| ■ SOCIEDAD..... | 80 |
| ■ OTROS..... | 1.234 |

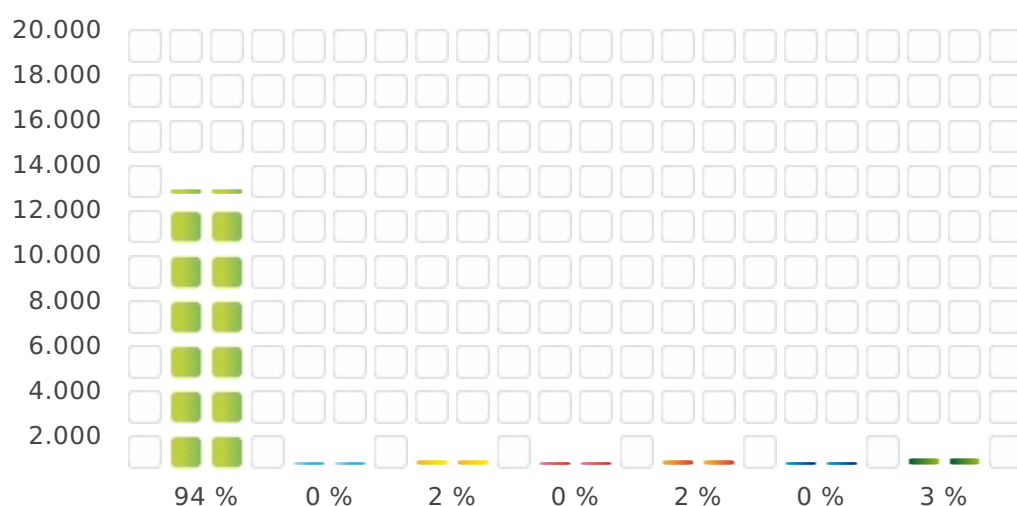


Fuente: ICCL. Instituto de la Construcción de Castilla y León

4.- ESTADÍSTICAS DE LOS USOS DE LOS EDIFICIOS INSPECCIONADOS

Consulte los usos principales de las edificaciones que han presentado la inspección técnica.

| | |
|---------------------|--------|
| RESIDENCIAL..... | 12.143 |
| ADMINISTRATIVO..... | 13 |
| COMERCIAL..... | 233 |
| DOCENTE..... | 5 |
| INDUSTRIAL..... | 206 |
| SANITARIO..... | 2 |
| OTROS USOS..... | 345 |

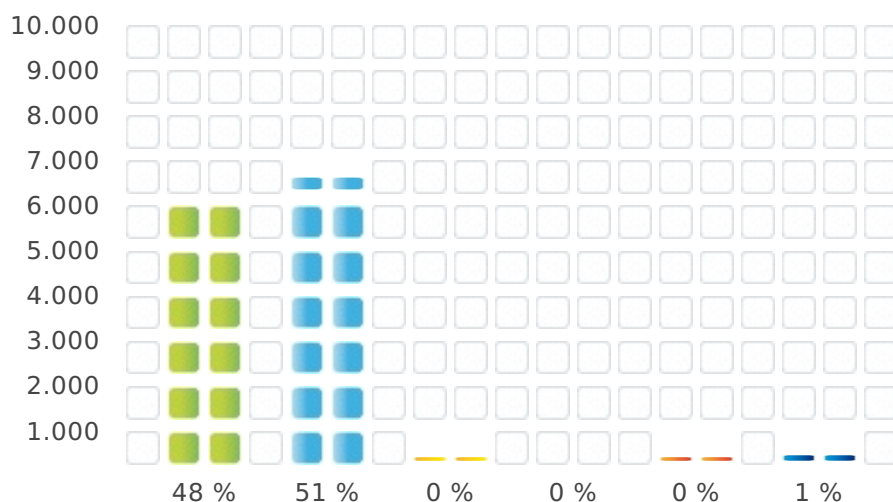


Fuente: ICCL. Instituto de la Construcción de Castilla y León

5.- ESTADÍSTICAS DE LA TITULACIÓN DE LOS TÉCNICOS INSPECTORES

Consulte las titularidades de los técnicos inspectores.

| | |
|---|-------|
| ARQUITECTOS..... | 5.939 |
| ARQUITECTOS TÉCNICOS..... | 6.337 |
| INGENIEROS DE CAMINOS, CANALES Y PUERTOS..... | 3 |
| INGENIEROS TÉCNICOS EN OBRAS PÚBLICAS..... | 0 |
| INGENIEROS TÉCNICOS INDUSTRIALES..... | 9 |
| OTROS..... | 83 |

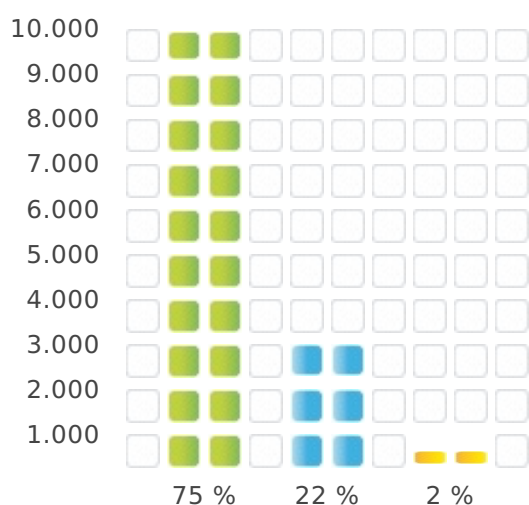


Fuente: ICCL. Instituto de la Construcción de Castilla y León

6.- ESTADO DE LAS INSPECCIONES TRAMITADAS

Consulte el resultado de las inspecciones presentadas.




| | | |
|---|---|-------|
|  | Nº DE INSPECCIONES FAVORABLES..... | 9.840 |
|  | Nº DE INSPECCIONES DESFAVORABLES..... | 2.884 |
|  | OTROS: DUPLICIDAD DE DICTAMEN, DATOS ERRÓNEOS, DISCREPANCIAS..... | 322 |

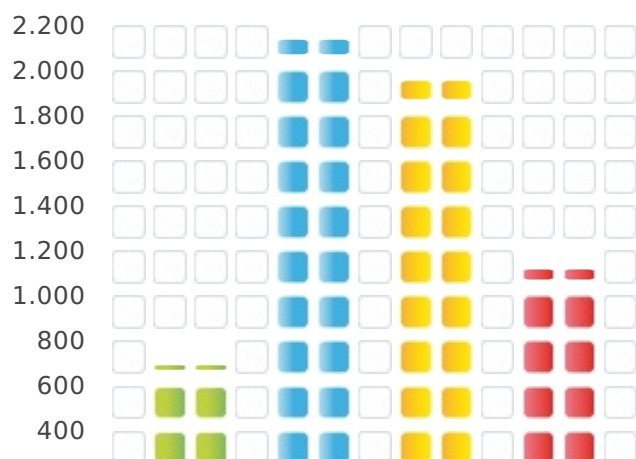


Fuente: ICCL. Instituto de la Construcción de Castilla y León

7.- LOCALIZACIÓN DE SÍNTOMAS DE LAS INSPECCIONES DESFAVORABLES

Consulte en qué capítulos de las inspecciones presentadas como desfavorables, se localizan la mayoría de síntomas o deficiencias.

| | | |
|---|--|-------|
|  | EN LA CIMENTACIÓN Y/O ESTRUCTURA..... | 615 |
|  | EN LAS FACHADAS INTERIORES, EXTERIORES Y MEDIANERAS..... | 2.083 |
|  | EN LAS CUBIERTAS Y AZOTEAS..... | 1.904 |
|  | EN LAS INSTALACIONES..... | 1.055 |



Fuente: ICCL. Instituto de la Construcción de Castilla y León