SEVILLA

A continuación podrá consultar los datos estadísticos recopilados por año, referentes a las Inspecciones presentadas en cada municipio o comunidad.

Estos datos han sido facilitados al Instituto de la Construcción de Castilla y León, por las Administraciones correspondientes para su divulgación en el Observatorio ITE.

1.- NÚMERO DE INSPECCIONES TOTALES PRESENTADAS

Consulte a partir del número de inspecciones previstas, las que están tramitadas o pendientes de tramitación.

Nº TOTAL DEL PARQUE EDIFICATORIO DE LA CIUDAD	52.115
Nº EDIFICIOS CON OBLIGACIÓN DE PASAR LA INSPECCIÓN TÉCNICA ESE AÑO	18.186
Nº DE INSPECCIONES TRAMITADAS O REGISTRADAS EN ESE AÑO	11.308
Nº DE INSPECCIONES PENDIENTES DE TRAMITACIÓN	9.018

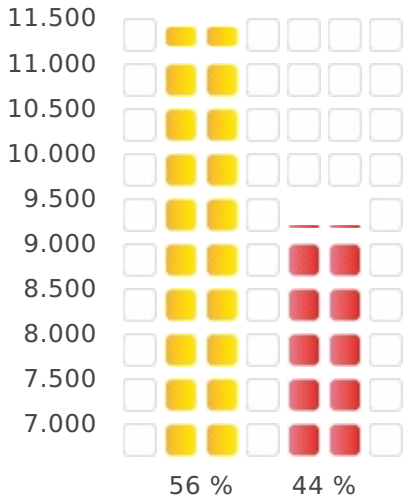

Fuente: ICCL. Instituto de la Construcción de Castilla y León

2.- ESTADÍSTICAS DEL MOTIVO DE REALIZAR LA INSPECCIÓN TÉCNICA

Consulte los motivos principales que han llevado a la realización de la inspección técnica.

- A REQUERIMIENTO DE LA ADMINISTRACIÓN.....
- COMO ACCIÓN SUBSIDIARIA DE LA ADMINISTRACIÓN.....
- COMO CONSECUENCIA DE UNA ITE DESFAVORABLE.....
- COMO INICIATIVA DEL PROPIETARIO.....
- OTROS.....

0
0
0
0
0
0
0
0
0
0

Fuente: ICCL. Instituto de la Construcción de Castilla y León

 ICCL ©. Instituto de la Construcción de Castilla y León

3.- ESTADÍSTICAS DEL RÉGIMEN JURÍDICO DE LA PROPIEDAD

Consulte el régimen jurídico de la propiedad de aquellas inspecciones presentadas.

- COMUNIDAD DE PROPIETARIOS.....
- MANCOMUNIDAD.....
- SOCIEDAD.....
- OTROS.....

0
0
0
0
0
0
0
0
0
0

Fuente: ICCL. Instituto de la Construcción de Castilla y León

4.- ESTADÍSTICAS DE LOS USOS DE LOS EDIFICIOS INSPECCIONADOS

Consulte los usos principales de las edificaciones que han presentado la inspección técnica.

RESIDENCIAL	10.560
ADMINISTRATIVO	
COMERCIAL	227
DOCENTE	
INDUSTRIAL	195
SANITARIO	
OTROS USOS	326

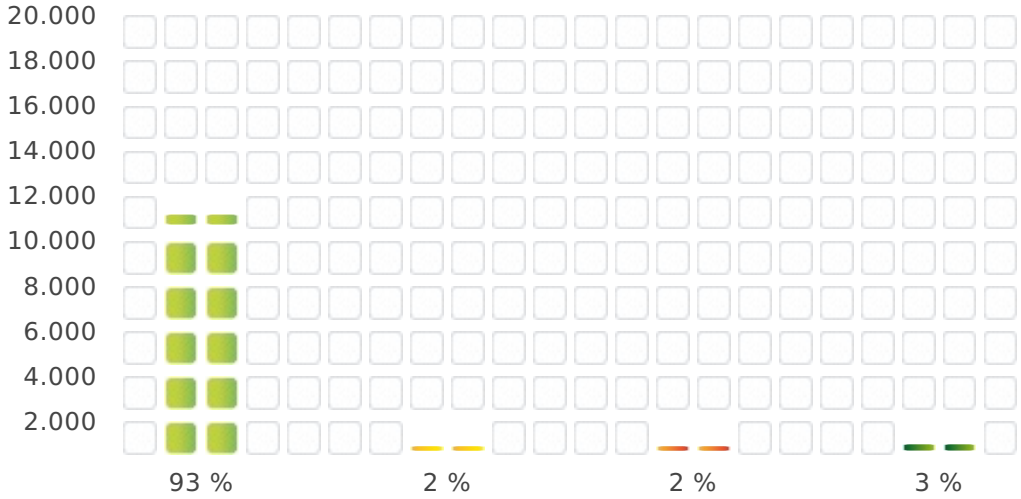

Fuente: ICCL. Instituto de la Construcción de Castilla y León

5.- ESTADÍSTICAS DE LA TITULACIÓN DE LOS TÉCNICOS INSPECTORES

Consulte las titularidades de los técnicos inspectores.

ARQUITECTOS	5.455
ARQUITECTOS TÉCNICOS	5.761
INGENIEROS DE CAMINOS, CANALES Y PUERTOS	
INGENIEROS TÉCNICOS EN OBRAS PÚBLICAS	
INGENIEROS TÉCNICOS INDUSTRIALES	9
OTROS	83

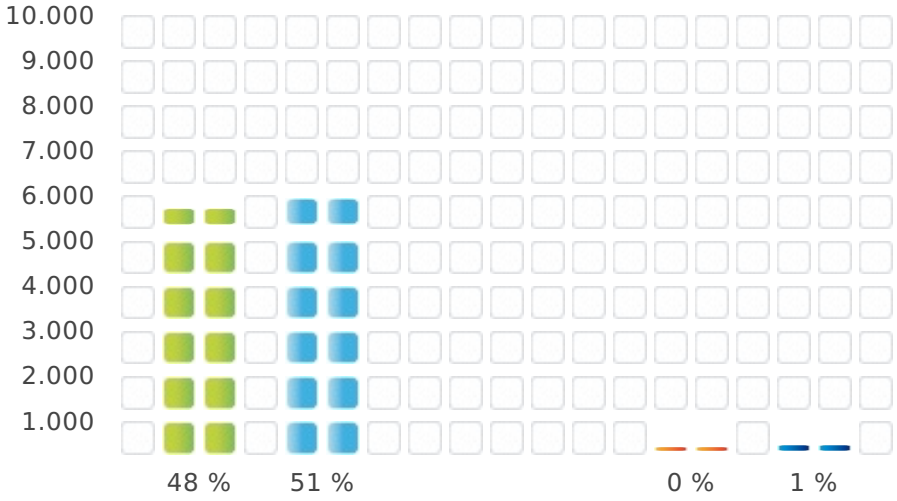

Fuente: ICCL. Instituto de la Construcción de Castilla y León

6.- ESTADO DE LAS INSPECCIONES TRAMITADAS

Consulte el resultado de las inspecciones presentadas.

Nº DE INSPECCIONES FAVORABLES	8.558
Nº DE INSPECCIONES DESFAVORABLES	2.750
OTROS: DUPLICIDAD DE DICTAMEN, DATOS ERRÓNEOS, DISCREPANCIAS	

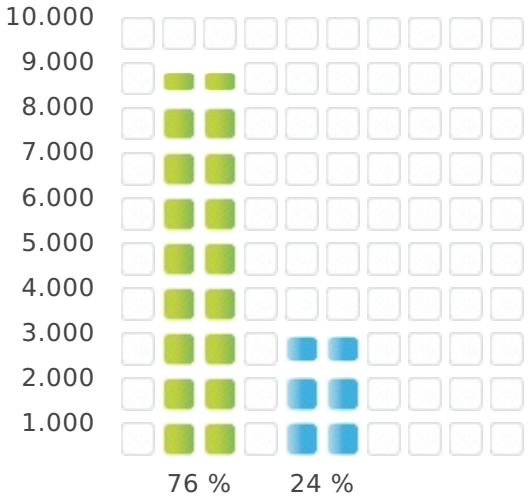

Fuente: ICCL. Instituto de la Construcción de Castilla y León

7.- LOCALIZACIÓN DE SÍNTOMAS DE LAS INSPECCIONES DESFAVORABLES

Consulte en qué capítulos de las inspecciones presentadas como desfavorables, se localizan la mayoría de síntomas o deficiencias.

EN LA CIMENTACIÓN Y/O ESTRUCTURA	603
EN LAS FACHADAS INTERIORES, EXTERIORES Y MEDIANERAS	2.015
EN LAS CUBIERTAS Y AZOTEAS	1.866
EN LAS INSTALACIONES	1.013

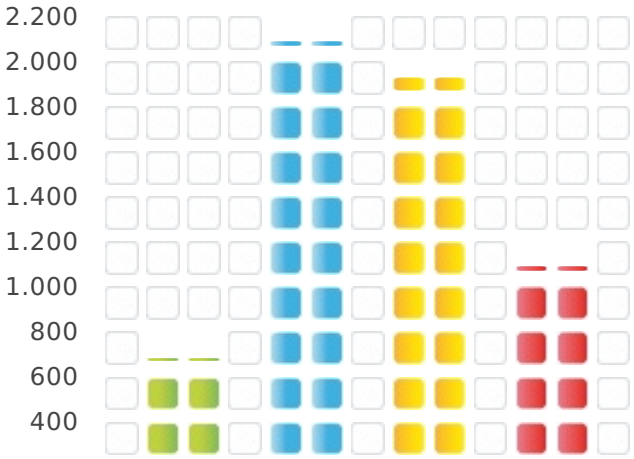

Fuente: ICCL. Instituto de la Construcción de Castilla y León